



"Pandemide Özlediklerimiz" Kamuoyu Araştırması

06.05.2021

Yöntem

Yöntem Araştırma Eğitim Danışmanlık Ltd. Şti.

5. Gazeteciler Sitesi No:30 34335 Levent - İstanbul

Tel: 0212 278 12 19 Faks: 0212 269 87 07

info@yontemresearch.com

www.yontemresearch.com



FR TEK 20 Rapor Formu 15.01.2021/Rev:07

Bu araştırma raporu Yöntem Araştırma Eğitim Danışmanlık Ltd. Şti. tarafından hazırlanmıştır. Yazılı izin alınmadan çoğaltılamaz ve üçüncü kişilere verilemez. Yöntem Araştırma Eğitim Danışmanlık Ltd. Şti. ESOMAR'ın ve Türkiye Araştırmacılar Derneği'nin araştırmacılar için koyduğu meslek kurallarına uyar.



Trustworthy Research Certificate
is awarded to research companies
which meet high level standards as
determined by Turkish Researchers'
Association and audited by Bureau
Veritas.

RAPOR İÇERİĞİ

01



Araştırmanın Künyesi

02



Bulgular

ARAŐTIRMANIN KÜNYESİ

Arařtırmanın Amacı ve Kapsamı

Bu arařtırma, pandeminin bařlangıcının üzerinden 1 yıl getikten sonra pandemi tamamen ortadan kalktıęında ilk yapılacaklar konusunda kamuoyu grüşlerini anlamak amacıyla **Yöntem Arařtırma** tarafından **Mart 2021** döneminde gerekleřtirilmiřtir.



Yöntem Omnibus

Bu araştırma, **Yöntem Omnibus** kapsamında **Mart 2021** döneminde gerçekleştirilmiştir. Araştırmanın yöntem ve örnekleme ilişkin detaylı bilgiler aşağıdaki gibidir:



Türkiye Kentsel bölgelerde ikamet eden **18-50 yaş, ABC₁** sosyo-ekonomik statü (SES) gruplarını temsil etme özelliklerine sahip, **mobil ve/veya pc, tablet üzerinden online** olan **kadın ve erkekler**



CAWI, Bilgisayar destekli bireysel değerlendirme yöntemi

Bu yöntem soru formu kapsamında **görsel ve video** içeriklerinin kullanımını desteklemektedir.



İstatistikî Bölge Birimleri Sınıflandırması (İBBS-1)

Bölge tasnifi, **minimum 12** örneklem noktası



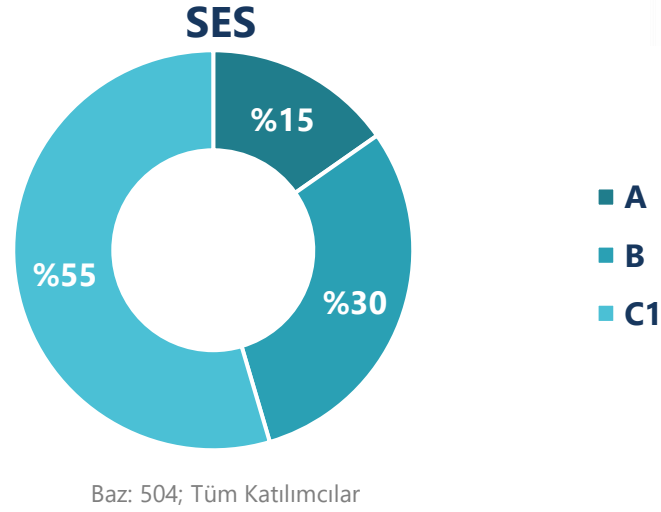
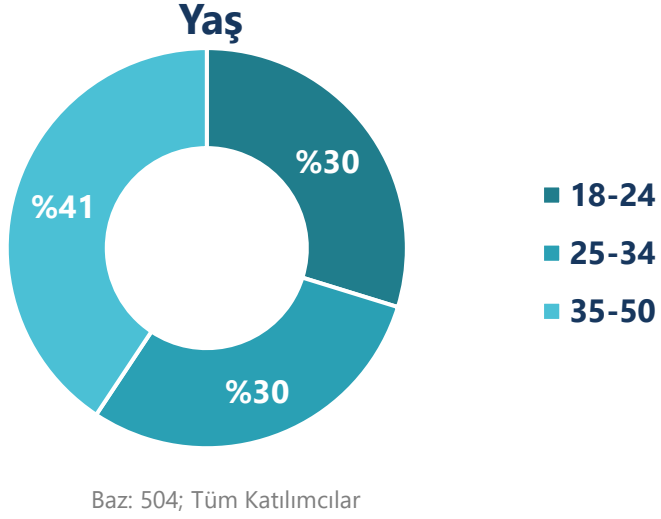
Toplam **504** örneklem

İBBS 1 tasnifinde yer alan bölgeler esas alınarak, **bölge temelli kota örnekleme**

Kota değişkenleri: **Yaş, Cinsiyet ve SES**

Kota değişkenlerinin referansı: **Türkiye Kent Nüfusu**

Yöntem Omnibus Örneklem Yapısı



Yöntem Omnibus Örneklem Dağılımı

Coğrafi Bölgeler	Cinsiyet		Yaş			Sosyo Ekonomik Statü (SES)			Toplam (n=)
	Kadın	Erkek	18-24	25-34	35-50	A	B	C1	
TR1-İstanbul	67	69	35	43	58	20	41	75	136
TR2-Batı Marmara	10	10	6	6	8	3	6	11	20
TR3-Ege	31	29	16	17	27	10	18	32	60
TR4-Doğu Marmara	21	21	12	12	18	7	13	22	42
TR5-Batı Anadolu	36	36	21	20	31	11	21	40	72
TR6-Akdeniz	21	21	12	13	17	6	12	24	42
TR7-Orta Anadolu	14	14	9	8	11	4	8	16	28
TR8-Batı Karadeniz	13	13	9	7	10	4	9	13	26
TR9-Doğu Karadeniz	7	8	5	4	6	2	5	8	15
TRA-Kuzeydoğu Anadolu	7	8	7	5	3	2	5	8	15
TRB-Ortadoğu Anadolu	9	9	7	5	6	3	5	10	18
TRC-Güneydoğu Anadolu	15	15	11	9	10	5	9	16	30
Toplam (n=)	251	253	150	149	205	77	152	275	504

Raporu Okurken



Kısaltma	Açıklama
Baz (n)	İlgili soruya cevap veren katılımcı sayısı
İstatistiki Olarak Anlamlı	Karşılaştırılan değerler arasındaki farkın istatistik olarak belirgin ölçüde farklı olması durumu
	Gruplar arası istatistiki olarak anlamlı olan farklılıkları göstermektedir.
	Soru formunda yer aldığı şekilde soruyu gösterir.



- **Türkiye Araştırmacılar Derneği (TÜAD)** tarafından tanımlanmış Sosyo Ekonomik Seviye (SES) tanımı

	1	2	3	4	5	6	7	8	9
ASIL GELİR GETİREN KİŞİ	İlkokul Terk	İlkokul Mezunu	Ortaokul Mezunu	Lise Mezunu Normal	Lise Mezunu Meslek	2 yıllık Y.Okul	Üniversite Açıköğr.	Üniversite Normal	Lisans Üstü
EMEKLİ ise:									
** Emekli - çalışıyor	(Önceki işine göre aşağıda kodlanacak, SES atanacak)								
** Emekli - çalışmıyor	(Önceki işine göre SES'in 1 kademe aşağısına atanacak: TABLO 2 Emekli Çalışmıyor tablosu)								
KISIM A -- GELİR GETİREN BİR İŞİ YOK, ÇALIŞMIYOR									
1a İşsiz - şu an çalışmıyor - ek gelir yok, yardım alıyor	E	E	D	D	D	C2	C2	C2	C2
1b İşsiz - şu an çalışmıyor - düzenli ek gelir var	D	D	C2	C2	C2	C1	C1	C1	C1
2a Ev kadını - ek gelir yok, yardım alıyor	E	E	D	D	D	C2	C2	C2	C2
2b Ev kadını - düzenli ek gelir var	D	D	C2	C2	C2	C1	C1	C1	C1
3 Öğrenci (gelir getirici bir işi olmayan)			D	C2	C2	C2	C2	C2	C2
KISIM B - ÜCRETLİ - MAAŞLI ÇALIŞIYOR									
4a İşçi/hizmetli - parça başı işi olan (düzensiz, zaman-zaman çalışan)	E	D	D	C2	C2	C2	C1	C1	B
4b İşçi/hizmetli - düzenli işi olan (özel bir sebep olmadıkça aynı işi yapan)	D	C2	C2	C1	C1	C1	B	B	B
5 Ustabası/kalfa - kendine bağlı işçi çalışan	D	C2	C2	C1	C1	B	B	B	B
6 Yönetici olmayan memur / teknik eleman / uzman vs	D	C2	C2	C1	C1	B	B	B	B
7 Yönetici (1-5 çalışanı olan)	C2	C1	C1	C1	C1	B	B	A	A
8 Yönetici (6-10 çalışanı olan)	C2	C1	C1	C1	B	B	B	A	A
9 Yönetici (11-20 çalışanı olan)	C1	C1	C1	B	B	B	A	A	A
10 Yönetici (20'den fazla çalışanı olan)	C1	C1	B	B	B	A	A	A	A
11 Ordu mensubu (uzman er, astsubay, subay)		C2	C2	C1	C1	B	B	A	A
12 Ücretli Kıdemli Nitelikli uzman (avukat, doktor, mimar, Mhendis, Akademisyen vs)							A	A	A
KISIM C - KENDİ HESABINA ÇALIŞIYOR - SERBEST MESLEK - NİTELİKLİ UZMAN									
13 Çiftçi (kendi başına/ailesiyle çalışan)	D	D	D	C2	C2	C2	C1	B	B
14 Seyyar - Kendi isi (free lance dahil), dükkanda hizmet vermiyor	C2	C2	C2	C1	C1	C1	B	B	B
15 Tek başına çalışan, dükkan sahibi, esnaf (taksi şoförü dahil)	C2	C1	C1	C1	C1	B	B	A	A
16 İşyeri sahibi- 1-5 çalışanlı (Tic, Tarım, İmalat, Hizmet)	C2	C1	C1	B	B	B	B	A	A
17 İşyeri sahibi- 6-10 çalışanlı (Tic, Tarım, İmalat, Hizmet)	C1	C1	C1	B	B	B	A	A	A
18 İşyeri sahibi -11-20 çalışanlı (Tic, Tarım, İmalat, Hizmet)	C1	C1	B	B	B	B	A	A	A
19 İşyeri sahibi - 20'den fazla çalışanlı (Tic, Tarım, İmalat, Hizmet)	C1	C1	B	B	B	A	A	A	A
20 Serbest nitelikli uzman (avukat, mühendis, mali müşavir, doktor, eczacı vs)							A	A	A

BULGULAR

Pandemi Sonrası Yapılacaklar

Pandemi döneminde en çok özlenen şeyin "**aile ile akşam yemeğine çıkmak**" olduğu görülmektedir.

Pandemi Sonrası Yapılacaklar (%)



Aile ile Akşam
Yemeği

Sevdiklerine
Sarılmak

Tatil

Kültür – Eğlence –
Spor

Kişisel Bakım -
Sağlık

Eşya – Gayrimenkul

Baz: 504; Tüm Katılımcılar

Y2. Bildiğiniz gibi COVID-19 salgının dünya genelinde bir pandemi olarak tanımlanmasının üzerinden yaklaşık 1 yıl geçti. Şimdi 1 yıl sonra pandemi tehlikesinin tamamen ortadan kalktığı açıklansa ilk yapacağınız ne olur? (TEK CEVAP)

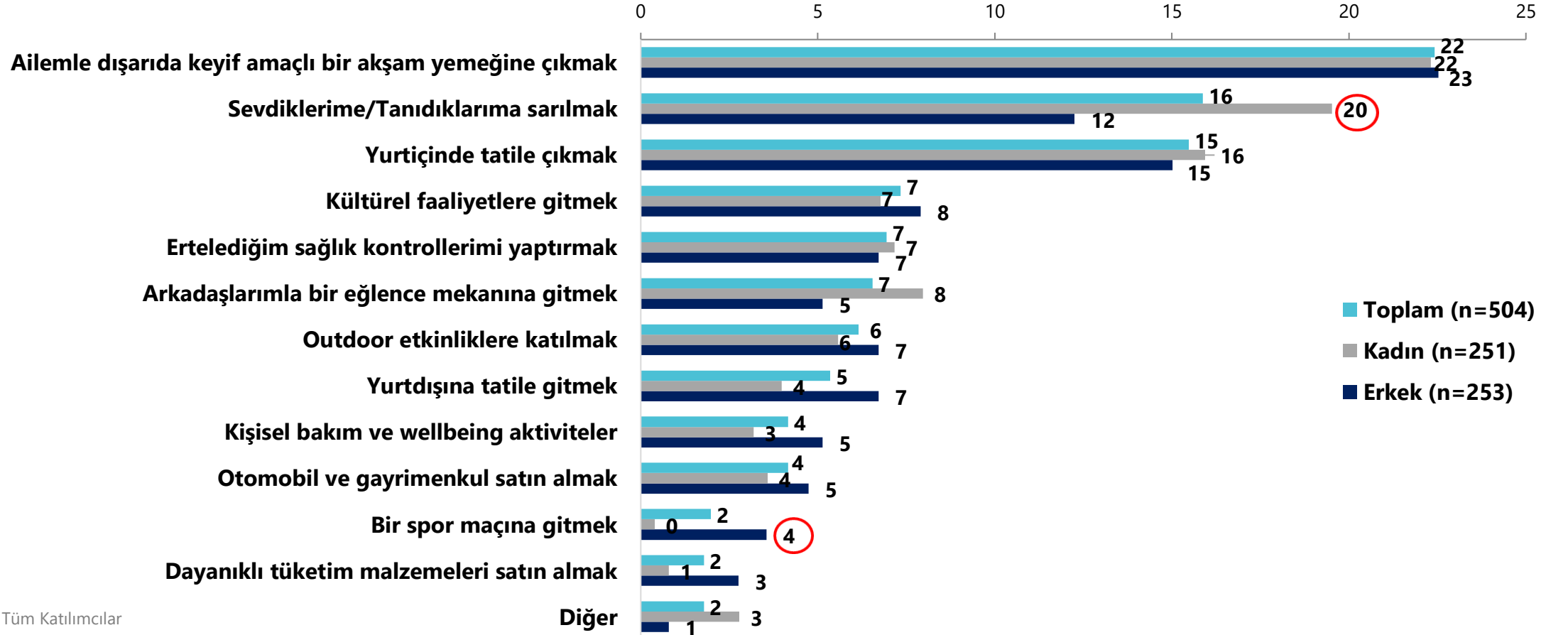


Pandemi Sonrası Yapılacaklar

Demografik Analiz - Cinsiyet

Kadınlarda pandemi ortadan kalktığına "sevdiklerine/tanıdıklarına sarılmak" isteğinin erkeklere göre daha fazla olduğu, erkeklerin ise kadınlardan daha fazla oranda "bir spor maçına gitmek" istediği görülmektedir.

Pandemi Sonrası Yapılacaklar(%)



Baz: 504; Tüm Katılımcılar

Y2. Bildiğiniz gibi COVID-19 salgının dünya genelinde bir pandemi olarak tanımlanmasının üzerinden yaklaşık 1 yıl geçti. Şimdi 1 yıl sonra pandemi tehlikesinin tamamen ortadan kalktığı açıklansa ilk yapacağınız ne olur? (TEK CEVAP)

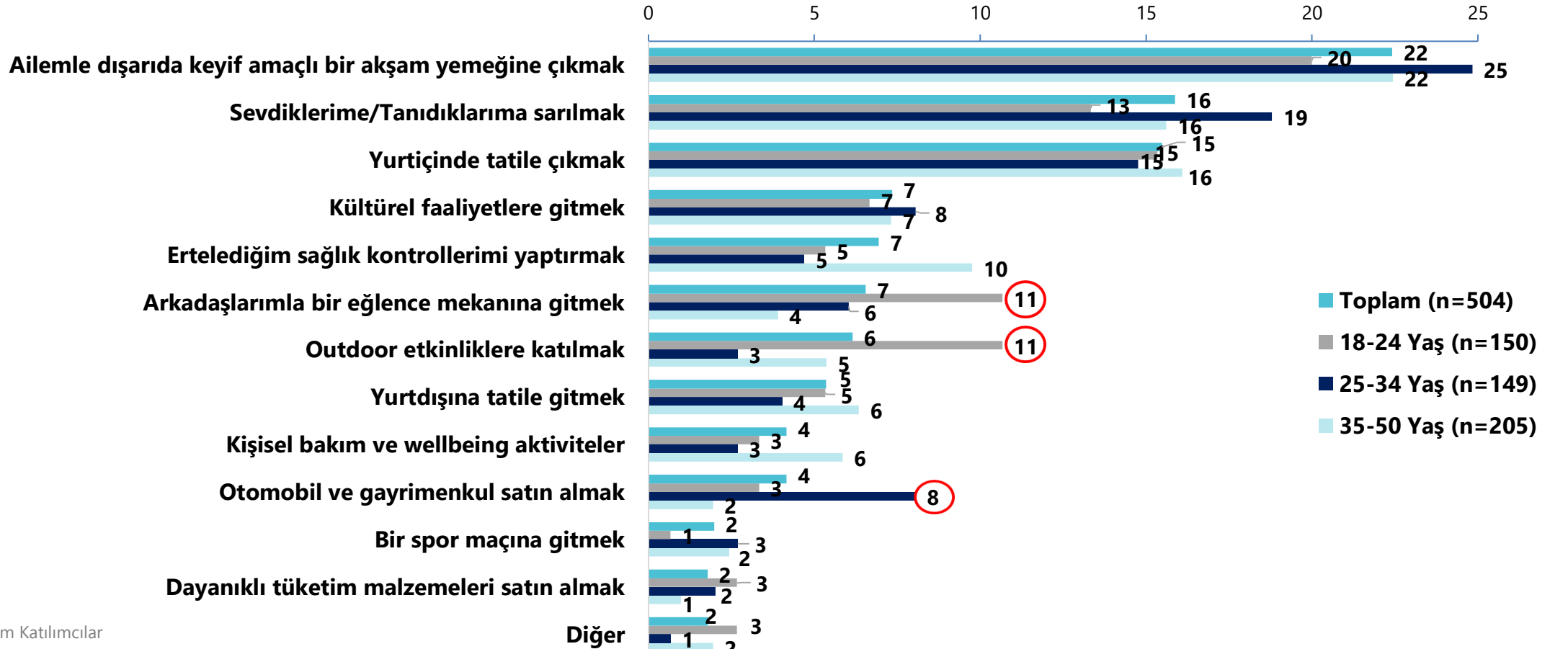


Pandemi Sonrası Yapılacaklar

Demografik Analiz - Yaş

18-24 yaş gençlerde "arkadaşlarıyla bir eğlence mekanına gitme" ve "outdoor etkinliklere katılma" istekleri diğer yaş gruplarından daha fazla iken "otomobil ve gayrimenkul satın alma" isteğinin 25-34 yaş grubunda daha fazla olması dikkat çekmektedir.

Pandemi Sonrası Yapılacaklar(%)



Baz: 504; Tüm Katılımcılar

Y2. Bildiğiniz gibi COVID-19 salgının dünya genelinde bir pandemi olarak tanımlanmasının üzerinden yaklaşık 1 yıl geçti. Şimdi 1 yıl sonra pandemi tehlikesinin tamamen ortadan kalktığı açıklansa ilk yapacağınız ne olur? (TEK CEVAP)



Teşekkür Ederiz

Araştırma

bilginin sınırlarına yapılan
heyecanlı bir yürüyüşür...

... birlikte yürüelim.

Yöntem Araştırma

... Where the findings meet the insights to build the facts of the future.

